

## Talande fotoalbum

Vad kan jag göra med det?  
26 tips på användning!



**Öppna, läs och inspireras!**

Broschyren är generell och gäller

även för Talande fotoalbum A3 och A4.

Bilderna är dock från "lilla" fotoalbumet.


Kommer du sedan på fler användningssätt -  
*skicka ditt tips till oss på: [info@rehabmodul.se](mailto:info@rehabmodul.se)*

*PS. Tack Tony Jones, Liberator Ltd, GB för grundideerna!*

©: Rehabmodul AB, Stockholm okt 2010

## 1. Checklista

1. De här sakerna ska finnas i min väska
2. Jag behöver dem varje arbetsdag
3. De här sakerna behöver jag varje morgon
4. De här sakerna behöver jag när jag tränar



## Använda bara en sida...


1. Om användaren inte kan använda både fram och baksida på varje blad - använd bara en sida!

2. Eller, vid behov, spela in samma meddelande på samma UPPSLAG med samma bilder på båda sidorna.



## 2. Dagligt skolschema

1. Dag för dag?
2. Hela veckan?
3. Med rumsnamn?
4. Bild på lärare?



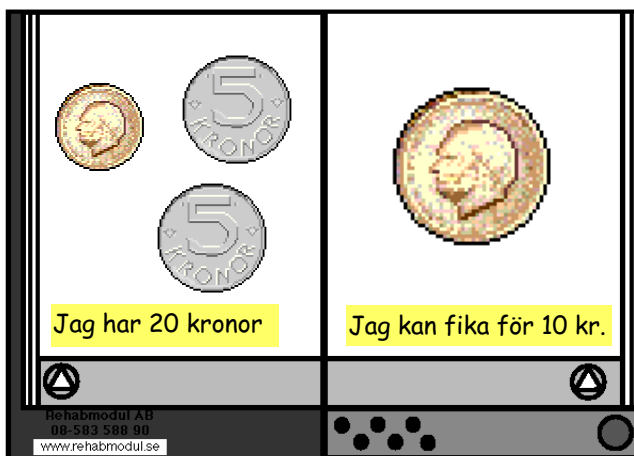
## 3. Aktivitetslista

1. Idag ska jag ...
2. Jag gick till...
3. I helgen ska jag...
4. Igår kväll...



## 4. Hantera pengar

1. Dagliga utgifter
2. Handla i affärer
3. Beräkna växel tillbaka
4. Hur mycket jag kan spendera



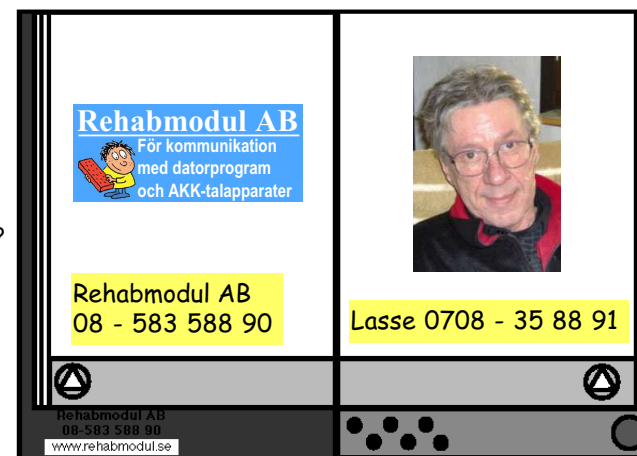
## 5. Använda telefon

1. Sociala situationer
2. Nödsituationer
3. Få information



## 6. Telefon-/ adressbok

1. Till anhöriga?
2. Till kompisar?
3. Till företag och andra kontakter i samhället?
4. För nödsituationer?
5. För att få info?




## 7. TV-guide

1. En bok för varje dag?
2. En bok för varje TV-kanal?
3. När innehållet ändras varje vecka, använd en allmän beteckning, t ex "film"
4. Visa även tidpunkten på bilden



## 8. Lägga på minnet

1. Som en idébok? Lägg in en bild i bildfickan som överensstämmer med idén. *Spela in idéerna när de dyker upp!*
2. Som en påminnare för det som inte får glömmas bort




## 9. Få och/eller ge instruktioner

1. Så här gör man?
2. Ange olika vägar?
3. Ge instruktioner till assistenten?
4. Säg till när man är klar?




## 10. Handledare/ guide

1. Skol- och arbetsplats information?
2. Med tal ange de regler som gäller på platsen?
3. Talande klassbok?
4. Talad info till olika besökare - på olika språk?



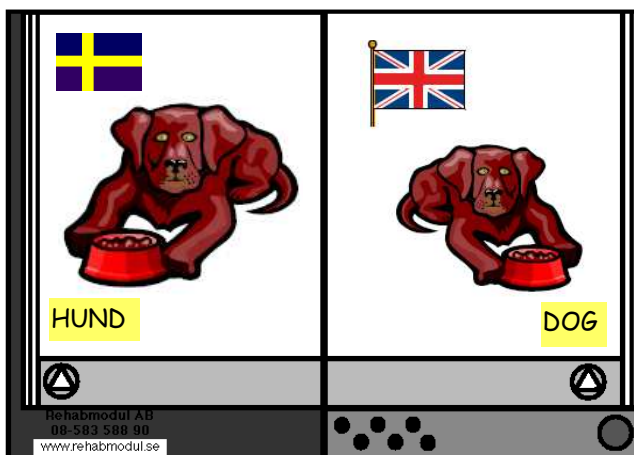
## 11. Matrecept/ laga mat

1. Göra en smörgås?
2. Göra en dryck?
3. Göra mellanmål?
4. Baka en kaka?
5. Laga en maträtt?



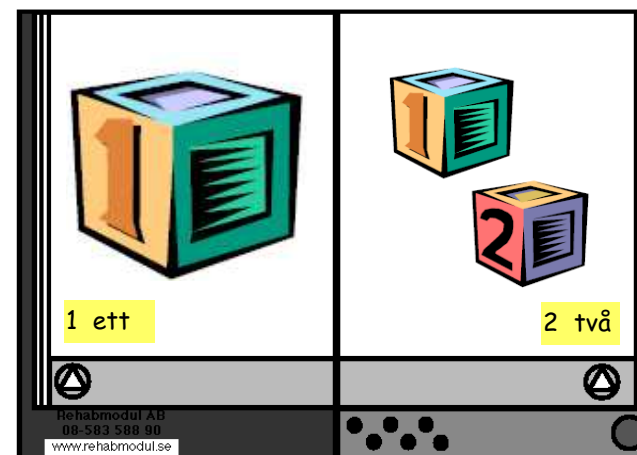
## 12. Översätta till andra språk

1. Ordlista mellan två språk?
2. Ge information på olika språk, t ex för de som inte kan svenska så bra?



## 13. Enkelt räknande

1. Räkna till 10?
2. Räkna ned?
3. Räkna upp?
4. Ta bort?



## 14. Ge och/eller få information

1. Varje lärare (motsv) i gruppen spelar in ett kort omdöme om t ex en elev
2. Bild motsvarande ämnet placeras i bildfickan
3. Elev och föräldrar kan själva ta del av omdömena



## 15. Beröm

1. Varje klass/ grupp har ett talande fotoalbum
2. Den person som på något sätt utmärkt sig bra den dagen får sitt foto i albumet
3. I samråd spelas ett lämpligt meddelande in

 <p>Guldstjärna idag måndag till Emma för..</p>	 <p>Mycket trevligt uppträdande!</p>
<p>Rehabmodul AB 08-583 588 90 www.rehabmodul.se</p>	



## 17. Tillfällig avsaknad av tal

1. Tiden på sjukhus?
2. Efter en stroke?
3. Skador i halsen?

 <p>Jag har varit sjuk...</p>	<p>Jag använder den här talande boken tills jag kan prata igen!</p>
<p>Rehabmodul AB 08-583 588 90 www.rehabmodul.se</p>	



## 16. Släkt och familj

1. Om det går, låt varje person göra sina egna inspelningar
2. Om det går, låt användaren ta en bild på personen
3. Illustrera den släktmässiga relationen
4. Ange personernas födelsedagar

 <p>Morfar Bo Johnsson Född 15 maj 1939</p>	 <p>Mormor Anna Johnsson Född 16 juni 1940</p>
<p>Rehabmodul AB 08-583 588 90 www.rehabmodul.se</p>	


## 18. Enkelt AKK-hjälpmedel

1. Saker jag gillar eller behöver?
2. Socialt prat?
3. Saker/ämnen att prata om?
4. Kommunikationspass?
5. Ställen att gå till?

 <p>Kaffe med mjölk, tack!</p>	 <p>Jag behöver lite hjälp</p>
<p>Rehabmodul AB 08-583 588 90 www.rehabmodul.se</p>	

## 19. Personliga uppgifter/info

1. Vem jag är?
2. Allt om mig?
3. Vad jag gillar?
4. Vad jag inte gillar?
5. Hur jag pratar?
6. Hur jag vill att andra ska prata med mig?

 <p>Jag heter Johan</p>	 <p>Jag gillar sport och att se på skatebord på TV</p>
--	---

## 21. Ge medicinsk information

1. Jag har ont i ...
2. Jag känner mig...
3. Jag behöver...
4. Förteckning över mediciner som ska tas?

 <p>Jag har huvudvärk</p>	 <p>Jag har ont i ryggen</p>
--	---

## 20. Göra val

1. Måltidstider?
2. Rasttider?
3. Klä sig?
4. Gå till något?
5. Göra något?
6. Vilken sorts musik?
7. Färger?
8. Antal / siffror?

 <p>Étt glas juice, tack!</p>	 <p>Kaffe med mjölk, tack!</p>
--	---

## 22. Komma med förslag

1. Välja ställe att gå till?
2. Vad jag vill äta?
3. Vad gör vi sen?
4. "Kommentarer"?

 <p>Jag vill äta på McDonalds</p>	 <p>Jag vill äta på Burger King</p>
---	---

## 23. Personliga behov

1. Personliga behov?
2. Att dricka?
3. Att äta?
4. Att vila?
5. Välja musik?
6. Välja TV-program?
7. Använda datorn?



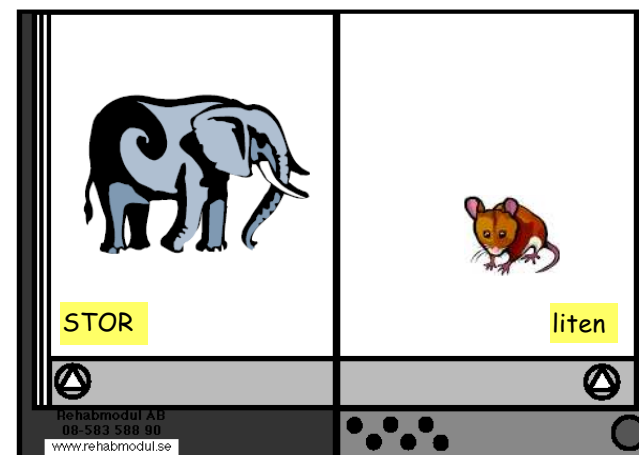
## 24. Färdigheter

1. Jag är bra på att...
2. Jag kan det här...
3. Jag gillar att...
4. Jag gillar inte...
5. Jag är intresserad av...



## 25. Språkstöd

1. Motsatsord?
2. Prepositioner?
3. Egen historia i bild och ord?



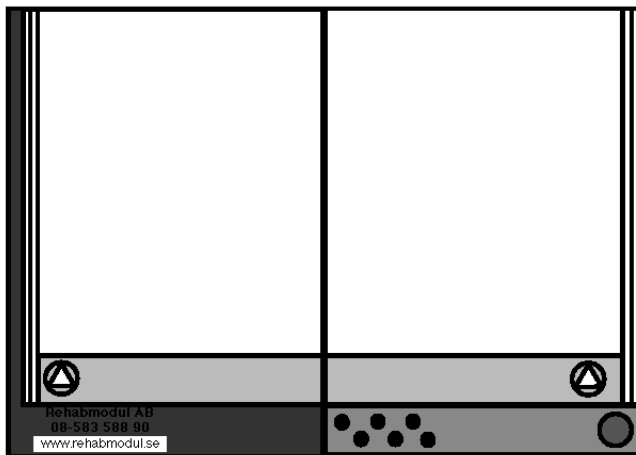
## 26. Läs en berättelse

1. Göra och läsa en egen berättelse?
2. Läs en redan skriven berättelse?
3. Läs en dikt?



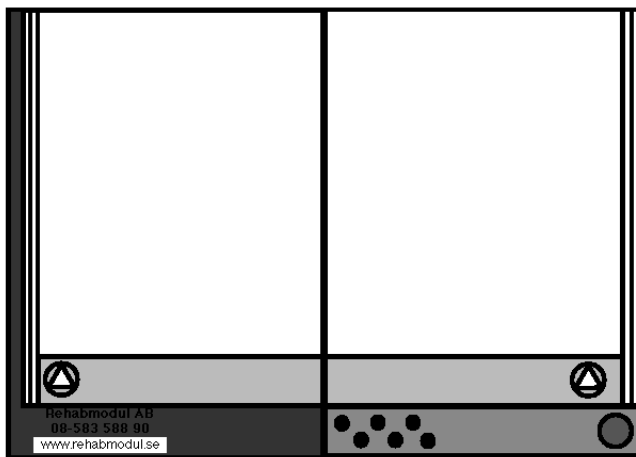
# 27.

- 1.
- 2.
- 3.
- 4.
- 5.
- 6.



# 28.

- 1.
- 2.
- 3.
- 4.
- 5.
- 6.



## Bruksanvisning Talande fotoalbum

**OBS!** Talande fotoalbum A3 och A4 har en egen bruksanvisning och den är inte med i den här broschyren!



*Talande fotoalbumet kan användas för personliga, intalade meddelanden, AKK, steg-för-steg instruktioner, kognitivt minnesstöd, mm.*

Talande fotoalbum används med foton och bilder i formatet 10 x 15 cm. Måtten är c:a: 140 x 200 x 33 mm. Vikten med batterier är c:a 400 g. Den kan bäras i fickan, handväskan etc. Pärm klädd i röd plast.

### Använda Talande fotoalbum

Om batterierna är insatta sätt huvudströmbrytaren i läge ON. Sätt i en bild som har anknäring till det som ska sägas. Följ anvisningarna för att att spela in och läsa upp meddelandet. Du har 10 sek. för varje bild.



### Installera/byta batterierna

Som regel är batterierna insatta. För ell senare måste du dock byta batterier. Batterifacket sitter i plastskalet (mot pärmryggens insida).



### Spela in ett meddelande

Håll först blanka **RECORD** knappen intryckt och tryck sedan på sidans markerade symbol . Lysdioden tänds (lyser så länge tid finns). Tala in meddelandet i mikrofonen **MIC**). Prata på ett avstånd av c:a 10 cm. Släpp **RECORD** när du talat klart.



### Läsa upp ett meddelande

Tryck på (PLAY) och släpp och sidans meddelande läses upp.

### Ersätta/ta bort ett meddelande

Du kan bara spela över ett meddelande. Först måste dock meddelandet ha lästs ut med , innan nytt meddelande kan spelas in.

**RESET - knappen är placerad till vänster om RECORD knappen.** Om Talande fotoalbum "läser sig", etc - använd ett uträttat gem el dyl och tryck försiktigt på knappen, som finns i hålet.

- När ljudet inte låter bra vid uppläsning är det ett tecken på att batterierna behöver bytas.

- För att byta batterierna, sätt huvudströmbrytaren i läge OFF. Lossa skruven och dra ut luckan och ta bort de gamla batterierna.

- Sätt i två nya 1,5 volt alkaline batterier av typ LR03 (AAA). **Plus** -polerna ska vara riktade **uppåt** (se markeringarna på batteriluckan). Sätt tillbaka luckan och skruva fast skruven. Sätt huvudströmbrytaren i läge ON.

Byt alltid *båda* batterierna vid samma tillfälle!

### Avfallshantering

Förbrukad produkt ska hanteras som elektronikavfall.